

アソシエ Kapital

AB Kapital

アカウント初回操作マニュアル

(OT/BT共通)

(1) ログイン方法・・・p1～p5

(2) 表示言語の変更方法・・・p7

(3) パスワードの変更方法・・・p8～p9

本マニュアルはパソコンでの操作をもとに作成しています。
スマートフォンやタブレットでの操作、また、ブラウザの違いにより
表示が異なる場合がございます。あらかじめご了承ください。

なお、AB Kapitalのスマートフォンアプリは、現時点では
日本語には対応しておりませんのでご注意ください。

<本マニュアル作成時の動作環境>

デバイス：MacBook Air (iOS 12.0.1) / ブラウザ：Google Chrome

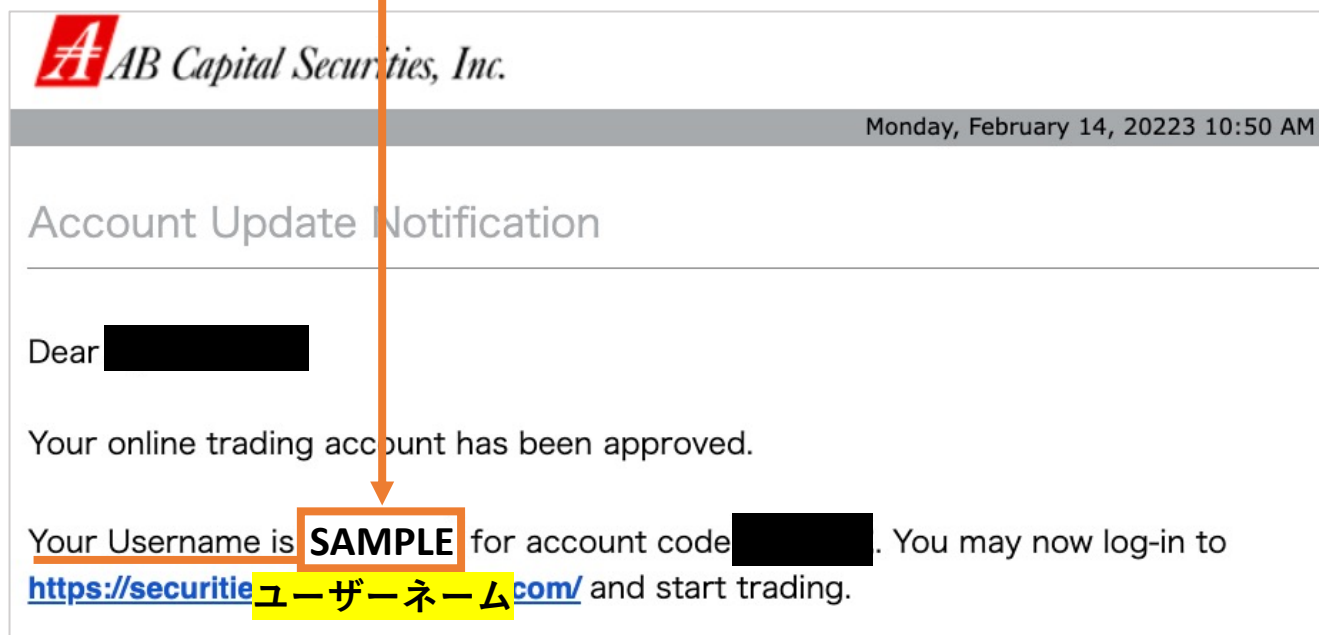
Ver. 20220527

(1) ログイン方法 : ログイン情報の確認

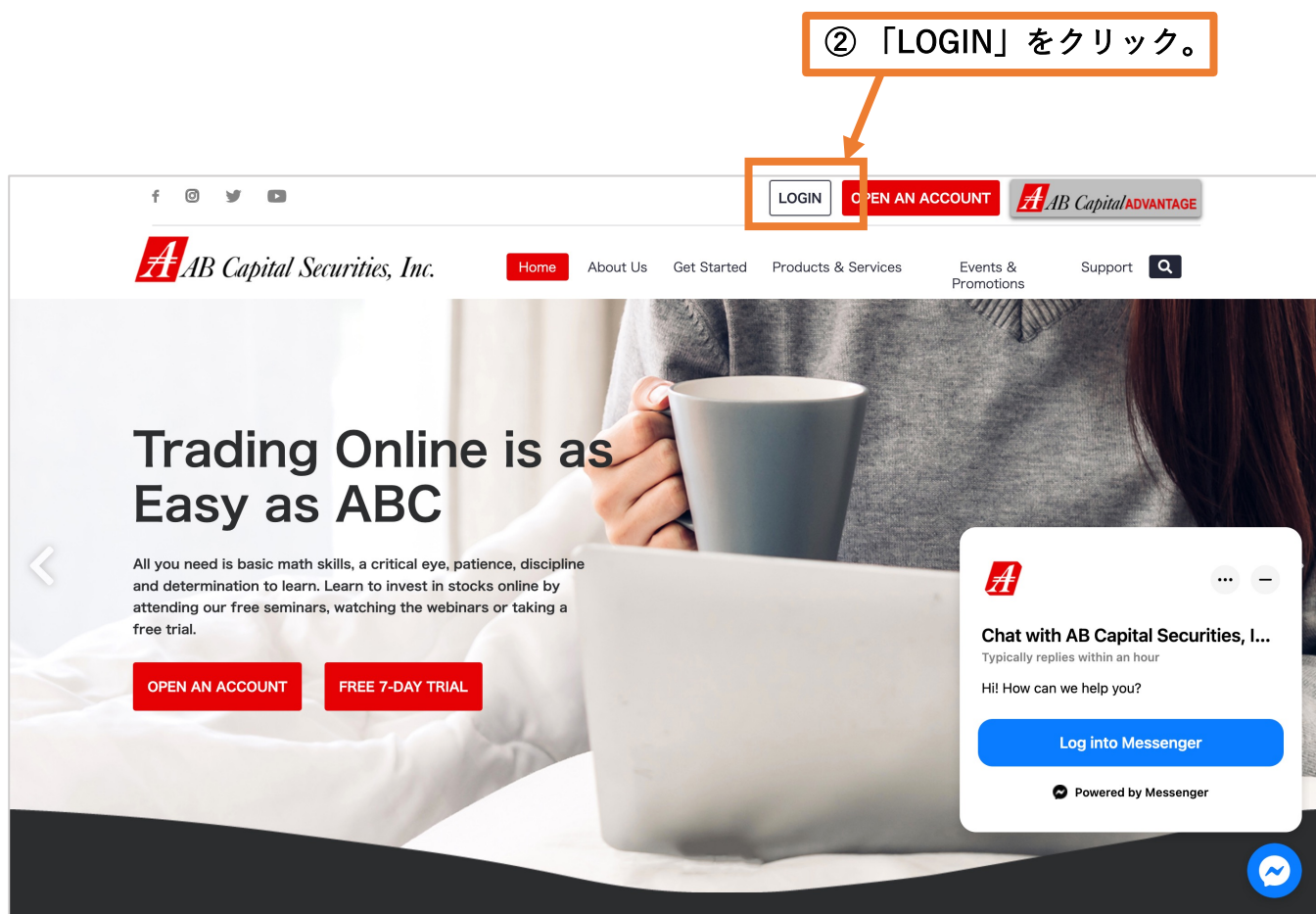
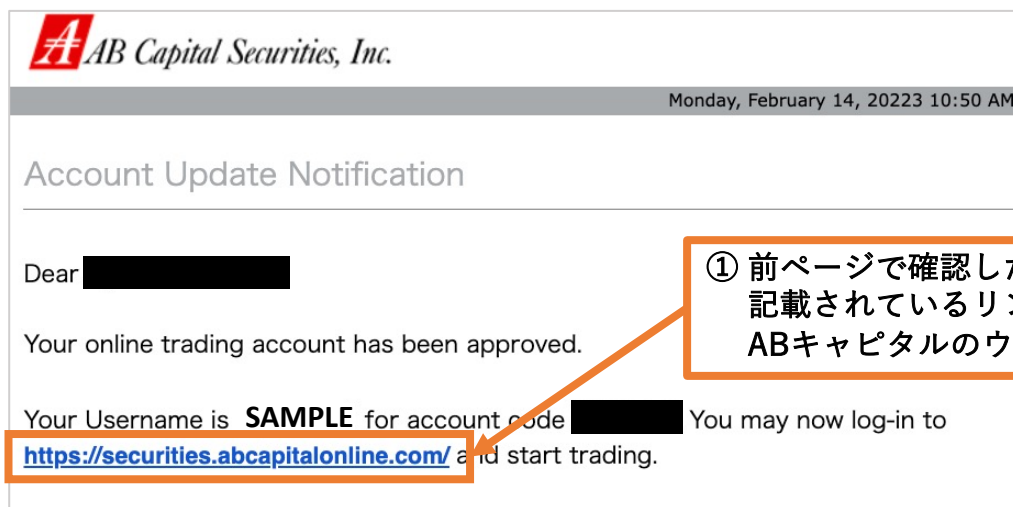
ログインには、ユーザーネームと仮パスワードが必要です。

仮パスワードは、LINE@にて個別にお送りしております。

ユーザーネームは、『Account Update Notification』という件名のABキャピタルからのメールに記載されていますので事前にご確認ください。



(1) ログイン方法



(1) ログイン方法



Username | SAMPLE

③ ユーザーネームを入力

Password |

④ パスワードを入力

[Forgot Password?](#)

[Forgot Username?](#)

LOG IN



POWERED BY

Technistock®

⑤ 「LOG IN」をクリック。

SECURITY QUESTION（秘密の質問）の設定画面に遷移します。



⑥ デフォルトの状態では
「What is your mother's maiden name ?
(あなたの母親の旧姓は?)」と表示されています。
(他の質問を選択することも可能ですがここでは割愛します。)

★この設定は初回のみです。

なお、秘密の質問は、パスワードを忘れた場合など、
アカウントの本人確認のために必要となります。
忘れないよう必ずメモをお取りください。

UPDATE SECURITY QUESTION

Username: SAMPLE

Security Question

What is your mother's maiden name? ▾

Security Answer

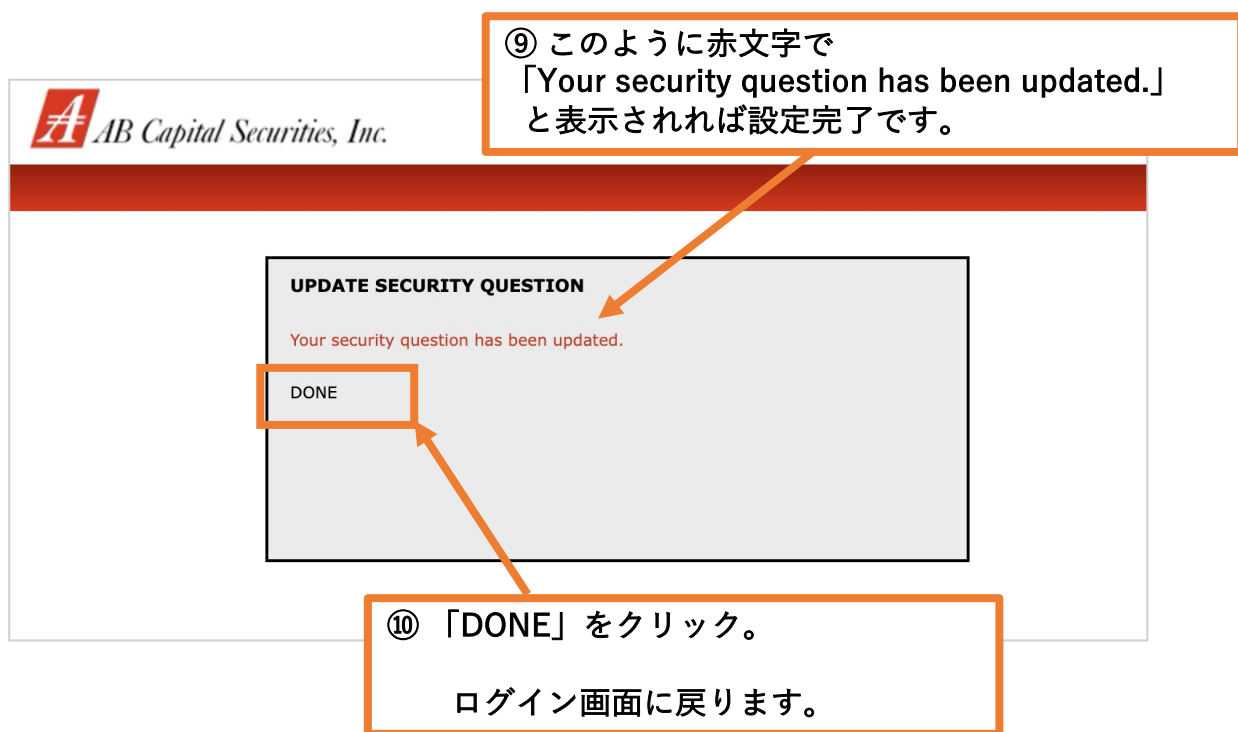
suzuki

DONE

⑦ 質問の答えとして設定するものを
アルファベットで入力。
(大文字小文字どちらでも構いません。)

⑧ 「DONE」をクリック。

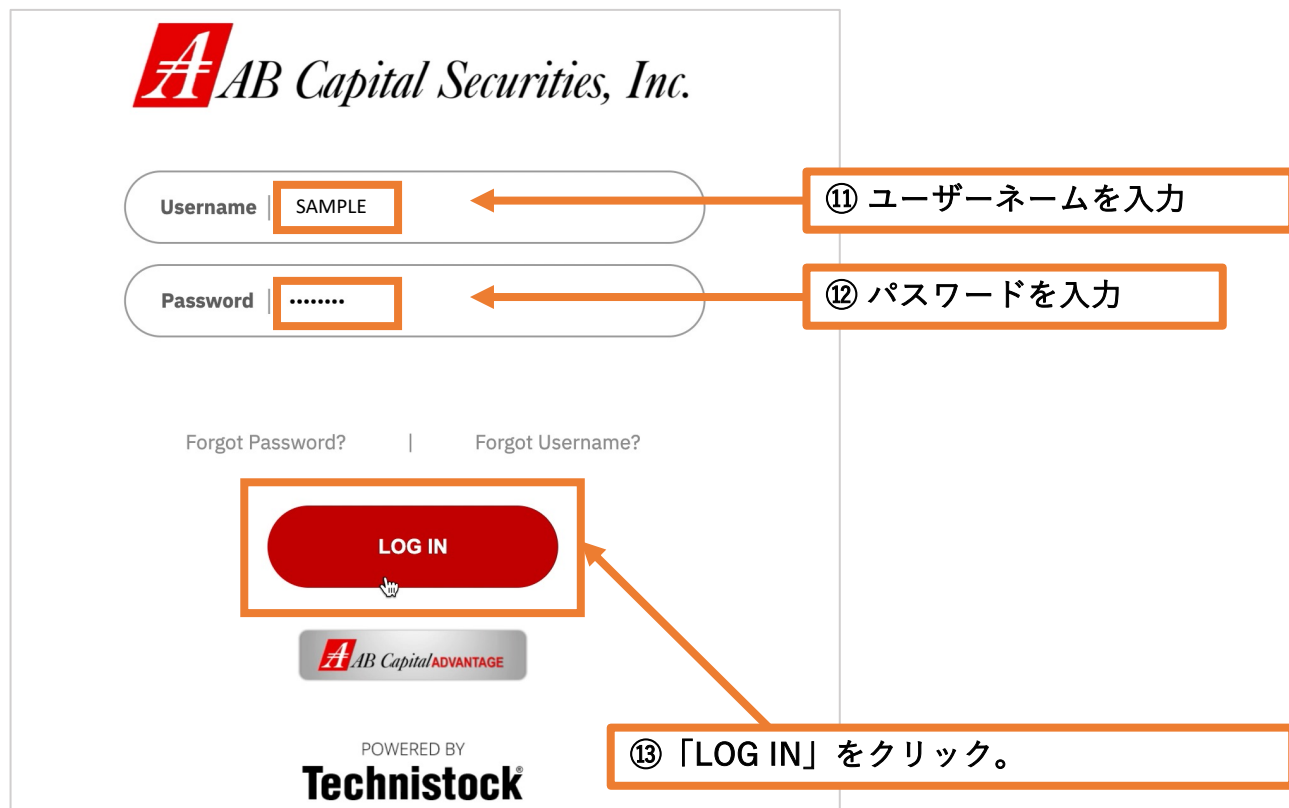
(1) ログイン方法



⑨ このように赤文字で「Your security question has been updated.」と表示されれば設定完了です。

⑩ 「DONE」をクリック。
ログイン画面に戻ります。

The screenshot shows the AB Capital Securities, Inc. logo at the top left. Below it is a red header bar. The main content area has a light gray background with a white box containing the text 'UPDATE SECURITY QUESTION' and 'Your security question has been updated.' in red. A button labeled 'DONE' is highlighted with an orange box and an arrow pointing to it from the instruction box below.



⑪ ユーザーネームを入力

⑫ パスワードを入力

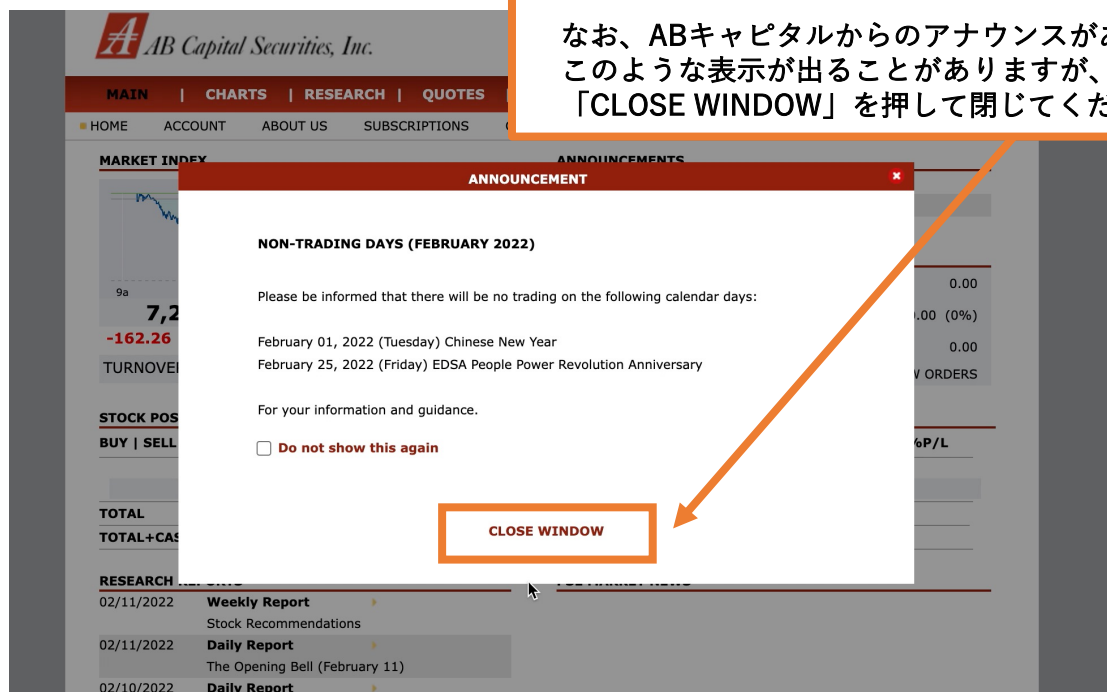
⑬ 「LOG IN」をクリック。

The screenshot shows the AB Capital Securities, Inc. logo at the top left. Below it are two input fields: 'Username' with the value 'SAMPLE' and 'Password' with a masked value '.....'. Both fields are highlighted with orange boxes and arrows pointing to them from the instruction boxes to their right. Below the input fields are links for 'Forgot Password?' and 'Forgot Username?'. A red 'LOG IN' button is highlighted with an orange box and an arrow pointing to it from the instruction box below. At the bottom, there is a logo for 'AB Capital ADVANTAGE' and the text 'POWERED BY Technistock'.

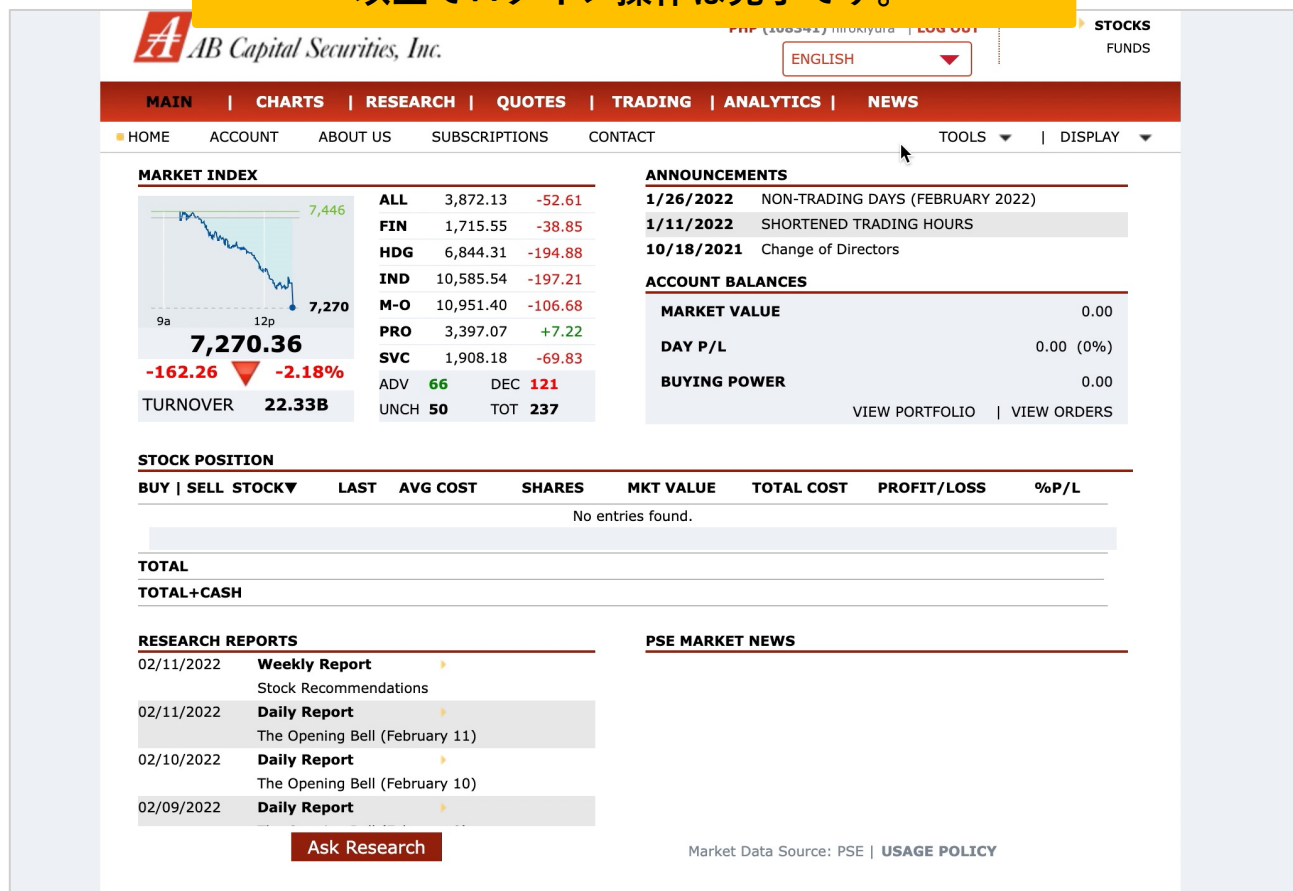
(1) ログイン方法

⑭ ログイン完了です。

なお、ABキャピタルからのアナウンスがある場合にはこのような表示が出ることがありますが、内容確認後は「CLOSE WINDOW」を押して閉じてください。



以上でログイン操作は完了です。



(2) 表示言語の変更方法

The screenshot shows the website interface with the language dropdown menu open. The menu has two options: "ENGLISH" and "日本語". An orange box highlights the "ENGLISH" option, and an arrow points to the dropdown arrow next to it.

① ページ右上の「ENGLISH」の横にある▼をクリック。

The screenshot shows the website interface with the language dropdown menu open. The menu has two options: "ENGLISH" and "日本語". The "日本語" option is selected, indicated by a checkmark. An orange box highlights the "日本語" option, and an arrow points to it.

② 「日本語」を選択。

自動で日本語に切り替わります。
(切り替わり完了まで数秒程度かかる場合があります)

The screenshot shows the website interface with the language dropdown menu open. The menu has two options: "ENGLISH" and "日本語". The "日本語" option is selected, indicated by a checkmark. An orange box highlights the "日本語" option, and an arrow points to it.

(3) パスワードの変更方法

① ページ左上の「口座」(英語の場合はACCOUNT)をクリック。

② 現在のパスワード(仮パスワード)を入力。

③ 新しく設定するパスワードを入力。

- ・6文字以上16文字以内
- ・1つ以上の大文字
- ・1つ以上の数字
- ・1つ以上の記号(注: # ' " = + & 以外の記号)

を組み合わせてください。

④ 「パスワードを更新」をクリック。

このような画面に遷移したら変更完了です。

⑤ 「login」をクリックして新しいパスワードで再ログインしてください。

(3) パスワードの変更方法

変更完了後、以下のようなメール（件名：Password Change Notification）が届きますが、特に操作は必要ありません。



Saturday, February 12, 2022 12:36 PM

Password Change Notification

Dear [REDACTED]

This is to inform that you have changed your account's password.

Thank you for choosing AB Capital Securities, Inc.!

©2022 AB Capital Securities, Inc.